


ComfortClass S 517 HD.

Einfach mehr Platz.

Der S 517 HD bietet bis zu 59 Passagieren bequem Platz – und dazu jede Menge Raum für viel Gepäck. Und dank seiner hohen Wirtschaftlichkeit ist er sogar für den Gelegenheitsverkehr interessant.



Alle Maße in Millimeter.

● Serienausstattung ○ Sonderausstattung – nicht verfügbar

Auf einen Blick

Motor	OM 470 Euro VI
Getriebe	Mercedes-Benz GO 210-6, 6-Gang
Sitzplätze	59

Bemaßung

Länge [mm]	13.935
Breite [mm]	2.550
Höhe [mm]	3.770
Innenstehhöhe [mm]	2.100
Radstand [mm]	6.910
Radabstand [mm]	1.350
Wendekreis [mm]	22.928

Antrieb

Motor	OM 470 Euro VI
Nennleistung [kW]	315 / 335
max. Drehmoment [Nm]	2.100 / 2.200
bei Drehzahl [1/min]	1.100
Hubraum [l - Liter]	10,7
Typ	6-Zylinder-Reihenmotor
EU Abgasnorm	VI
Einspritzung	Common-Rail-Technik mit Druckverstärkung X-pulse

Motor	OM 471 Euro VI
Nennleistung [kW]	350
max. Drehmoment [Nm]	2.300
bei Drehzahl [1/min]	1.100
Hubraum [l - Liter]	12,8
Typ	6-Zylinder-Reihenmotor
EU Abgasnorm	VI
Einspritzung	Common-Rail-Technik mit Druckverstärkung X-pulse

Getriebe	
Mercedes-Benz GO 250-8 PowerShift, 8-Gang	○
Mercedes-Benz GO 210-6, 6-Gang	●
Mercedes-Benz GO 230-6, 6-Gang	○

Fahrwerk	
Vorderachse: Einzelradaufhängung, Stabilisator	●
Antriebsachse: mit Stabilisator	●
Nachlaufachse: aktiv gelenkt, Einzelradaufhängung	●
Hebe- und Senkanlage	●
Kneeling	●
Motor-Antriebs-Bremsmanagement mit Dauerbremsintegration	●

Bremsen

Druckluft-Scheibenbremsen an allen Achsen	●
Elektronisches Stabilitätsprogramm (ESP)	●
Elektronisches Bremssystem (EBS)	●
Antiblockiersystem (ABS)	●
Antriebsschlupfregelung (ASR)	●
Bremsassistent (BAS)	●
Retarder	●
Dauerbremslimiter (DBL)	●

Sicherheit

Pendelschlagprüfung nach ECE-R29	●
Front Collision Guard (FCG)	●
Überrollfestigkeit nach ECE-R 66/01	●
Aufbaufestigkeit nach ECE-R 66.02	●
Abstandsregeltempomat (ART)	○
Spurassistent (SPA)	●
Attention Assist (AtAs)	○
Advanced Emergency Braking System (AEBS)	●
Tire Pressure Monitoring (TPM)	○
Active Brake Assist 4 (ABA 4)	○


Wirtschaftlichkeit

Predictive Powertrain Control (PPC)	○
Eco Driver Feedback (EDF)	○

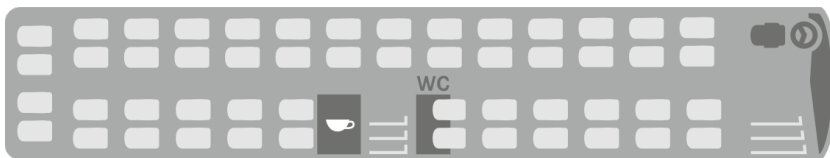
Sitzplätze/Stauvolumen

Sitzplatzanzahl	
Serienbestuhlung	59
Bei 4* Ausführung	52
Bei 5* Ausführung	48
Stauvolumen	
Kofferraumvolumen [m ³]	12,1

Bestuhlungsvarianten



Variante 1: S 517 HD - 3 Sterne - 63 Sitze



Variante 2: S 517 HD - 4 Sterne - 52 Sitze + WC + Bordküche

Kraftstoffbehälter

Tankinhalt Dieselmotorkraftstoff [l - Liter]	480
Tankinhalt AdBlue® [l - Liter]	35
beidseitig betankbar	●

Türen

Anzahl Türen	2
Tür 1	
Anzahl Flügel	1
Breite je Flügel [mm]	900
Antritt Einstieg, über Fahrbahn	
Ungekneelt / ohne Kneeling [mm]	370
gekneelt Stufe 1 [mm]	330
Tür 2	
Anzahl Flügel	1
Breite je Flügel [mm]	900
Antritt Einstieg, über Fahrbahn	
Ungekneelt / ohne Kneeling [mm]	370
gekneelt Stufe 1 [mm]	330

Heizung/Klima/Lüftung

Konvektorenheizung an den Seitenwänden



Fahrerplatzklimatisierung



Aufdachklimaanlage



EvoCool Basic



EvoCool Comfort



Die Daten entsprechen dem Serienstand der Fahrzeuge. Nach Redaktionsschluss dieser Daten können sich Technische Änderungen ergeben haben. Fragen Sie daher zum letzten verbindlichen Stand Ihren Setra Ansprechpartner.

● Serienausstattung ○ Sonderausstattung – nicht verfügbar