

SETRA

Best in Class

Technische Daten

Die MultiClass NF 400

SETRA


Best in Class

Nach Redaktionsschluss können sich am Produkt Änderungen ergeben haben. Änderungen von Konstruktion, Form, Ausstattung, Preis und Lieferumfang sowie Abweichungen im Farbton und Irrtümer bleiben vorbehalten. Die Abbildungen und Beschreibungen können auch Zubehör und Sonderausstattungen enthalten, die nicht zum serienmäßigen Lieferumfang gehören. Farbabweichungen sind technisch bedingt. Diese Druckschrift kann ebenso Typen und Betreuungsleistungen beinhalten, die in einzelnen Ländern nicht angeboten werden. Aussagen über Preise und Serienausstattungen, über gesetzliche, rechtliche und steuerliche Vorschriften und Auswirkungen haben nur für die Bundesrepublik Deutschland zum Zeitpunkt des Redaktionsschlusses dieser Broschüre Gültigkeit. Fragen Sie zu den in anderen Ländern geltenden Vorschriften und Auswirkungen sowie zum verbindlichen letzten Stand bitte immer Ihren Setra Verkäufer.

Jede Vervielfältigung, Wiedergabe und sonstige Nutzung ohne vorherige schriftliche Zustimmung der EvoBus GmbH ist unzulässig. Alle Texte, Bilder und sonstigen Informationen in dieser Druckschrift unterliegen dem Urheberrecht der EvoBus GmbH. NF TD 506 IX/10 d1 SVG 6m




S 415 NF · 2-türig



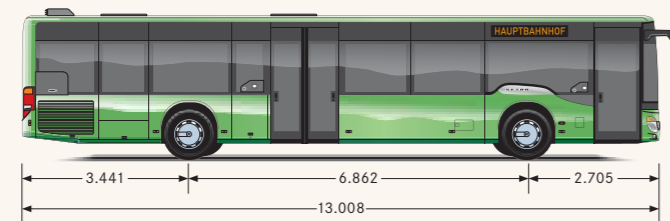
Gesamthöhe 3.049
 Höhe Fahrerplatz 635
 Breite 2.550
 Innenstehhöhe 2.313
 Wendekreis 20.830

S 415 NF · 3-türig



Gesamthöhe 3.049
 Höhe Fahrerplatz 635
 Breite 2.550
 Innenstehhöhe 2.313
 Wendekreis 20.830

S 416 NF



Gesamthöhe 3.049
 Höhe Fahrerplatz 635
 Breite 2.550
 Innenstehhöhe 2.313
 Wendekreis 23.502

Alle Maße in mm.

MultiClass

	S415NF	S416NF
Antrieb		
Motor	MB OM 457 hLA, Euro V, BlueTec®	
Nennleistung [kW]	220	
max. Drehmoment [Nm]	1.250 (1.100 1/min.)	
Hubraum [cm³]	11.967	
Typ	6-Zylinder Reihenmotor liegend	
Getriebe	Voith Automatikgetriebe D 864.5	
Motor-Antriebs-Bremsmanagement mit Dauerbremsintegration	●	
Fahrwerk		
Vorderachse: Einzelradaufhängung, Stabilisator	●	
Antriebsachse: Stabilisator	○	
Hebe- und Senkanlage	○	
Kneeling	●	
Bremsen		
Druckluft-Scheibenbremsen an allen Achsen	●	
Antiblockiersystem (ABS)	●	
Antriebsschlupfregelung (ASR)	○	
Elektronisches Bremssystem (EBS)	●	
Kraftstoffbehälter		
Kraftstoff Füllmenge [l], beidseitig betankbar	ca. 350	
AdBlue Füllmenge [l]	ca. 46	
Sitzplätze/Stauvolumen		
Serienbestuhlung »Setra Transit«	42 (2-türig), 39 (3-türig)	48 (2-türig)
Heizung/Klima/Lüftung		
Gebälseheizkörper an den Seitenwänden	●	
Konvektorenheizung an den Seitenwänden	○	
Dachlüfter inkl. Fahrerplatzheizung und -belüftung	●	
Aufdach-Heiz- und Lüftungsanlage inkl. Fahrerplatzheizung und -belüftung	○	
ComAir Klimaanlage inkl. Fahrerplatzklimatisierung	○	

● Serienausstattung ○ Sonderausstattung – nicht verfügbar